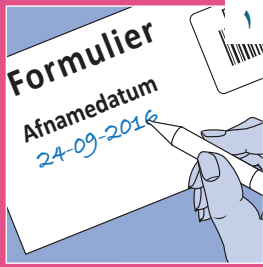


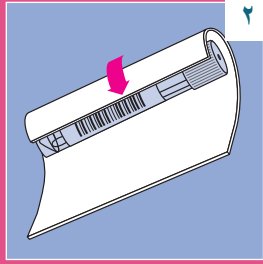
١٣: تعليمات تتعلق بفحص الامراض المنقولة جنسيا/شريحة الفرج

التجهيز للارسال

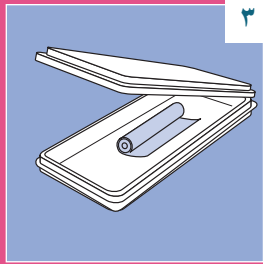
لا تنسى كتابة تاريخ أخذ العينة .



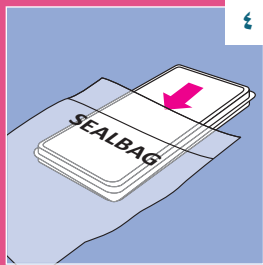
ضع الورقة التي تمتص حول القارورة الصغيرة.



ضعها في علبه التعليب الصغيرة.



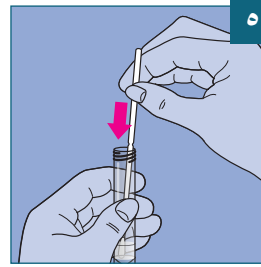
ضع علبه التعليب الصغيرة في الكيس البلاستيكي ثم اغلقه.



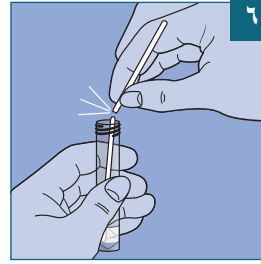
ضع الاستمارة في جيب صغير اضافي على الكيس البلاستيكي.

سيقدم لك طبيب العائلة الخاص بك معلومات عن تقديم المادة.

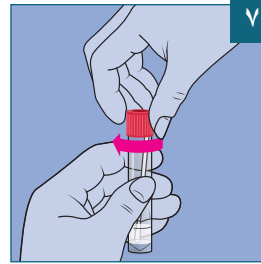
ضع العصاة الصغيرة التي عليها قطن بعد العملية الى قاع انبوب نقل السوائل.



قم بتكسير الجزء العلوي من العصاة الصغيرة عند نقطة التكسير الملونة.



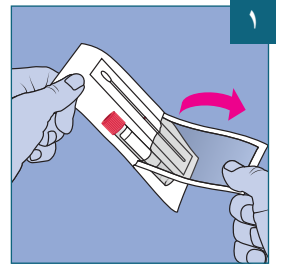
اغلق السداد بإحكام.



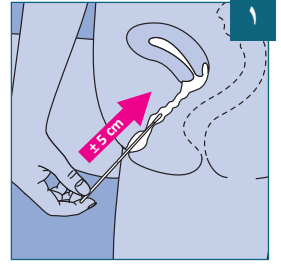
الصق السنتيكر مع الباركود على الانبوب اكتب تاريخ أخذ العينة على استمارة الطلب.



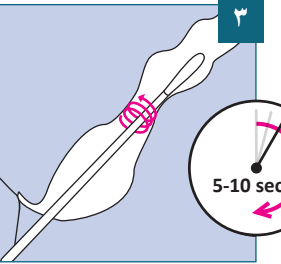
يوجد في العلبه:
• عصاة صغيرة بها قطن
• انبوب ينقل السوائل



ضع العصاة الصغيرة التي عليها قطن في داخل المهبل حوالي ٥ سنتيمتر.



قم بتدوير العصاة الصغيرة التي عليها القطن على جدار المهبل لمدة بين ٥ و ١٠ ثواني.



افتح الانبوب مع ناقل السوائل واتركه في وضعية مستقيمة.

