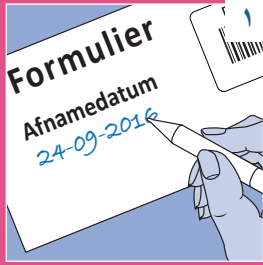
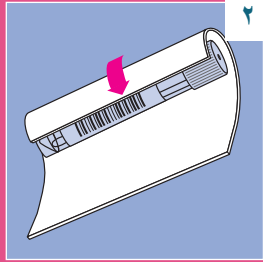


التجهيز للارسال

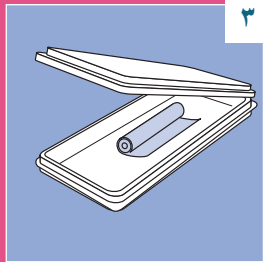
لا تنسى كتابة تاريخ أخذ العينة .



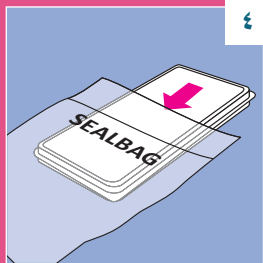
ضع الورقة التي تمتص حول القارورة الصغيرة.



ضعها في علبة التعليب الصغيرة.



ضع علبة التعليب الصغيرة في الكيس البلاستيكي ثم اغلقه.

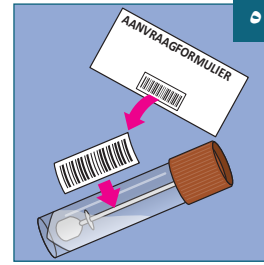


ضع الإستمارة في جيب صغير اضافي على الكيس البلاستيكي.

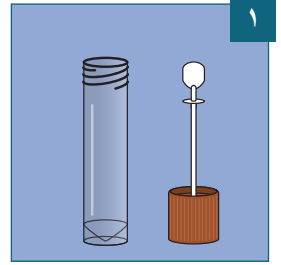
سيقدم لك طبيب العائلة الخاص بك معلومات عن تقديم المادة.

٢ب: تعليمات لفحص القشع (مادة مخاطية)

الصق الستيكر والباركود على الانبوب اكتب تاريخ اخذ العينة على استمارة الطلب.



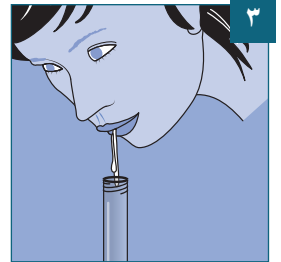
يوجد في العلبة انبوب ذو سداد أصفر اللون.



للاستعداد يجب تنظيف الاسنان جيدا وتنظيف الفم والحلقم بالماء بعد ذلك.



أسعل بشدة وحاول التقاط السعال (المخاط) في القارورة.



اغلق السداد باحكام.

