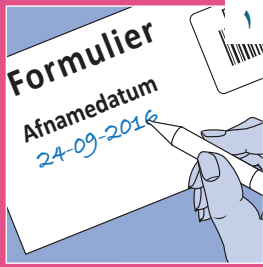


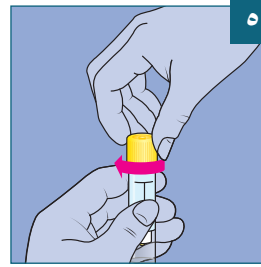
## اب: تعليمات البول لغرض الفحص عن الامراض المنقولة جنسياً

### التجهيز للارسال

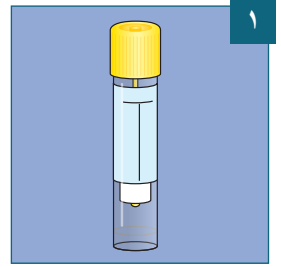
لا تنسى كتابة تاريخ أخذ العينة .



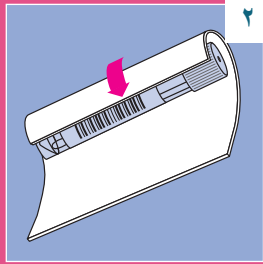
أغلق السداد بإحكام.



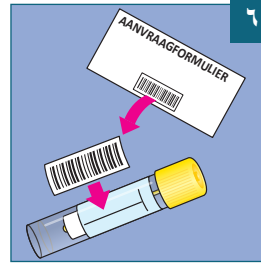
يوجد أنبوب في العلبة ذو سداة صفراء اللون.



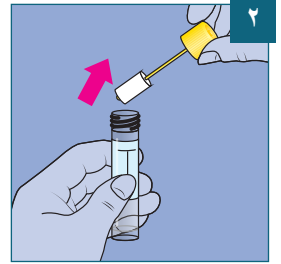
ضع الورقة التي تمتص حول القارورة الصغيرة.



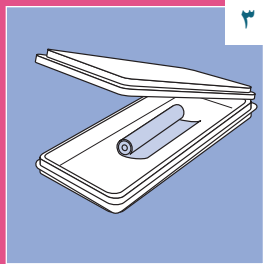
ألصق السنتكر مع الباركود على الانبوب اكتب تاريخ اخذ العينة على استمارة الطلب.



افتح السداة وخذ الماسك مع المنشفات من الانبوب.



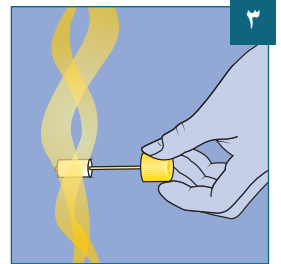
ضعها في علبة التعليب الصغيرة .



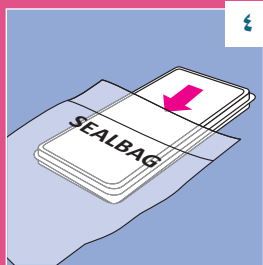
ت ١ يفضل أخذ عينة البول في الصباح الباكر في كل الحالات بعد ساعة على عدم التبول .

تبول في الجزء الاول من ت ١ ب ١ على المنشفات تم أنتم التبول في المراض.

انتبه: يجب ان تبثل المنشفات كاملاً ت ٢.



ضع علبة التعليب الصغيرة في الكيس البلاستيكي ثم اغلقه.



ضع الاستمارة في جيب صغير اضافي على الكيس البلاستيكي.

سيقدم لك طبيب العائلة الخاص بك معلومات عن تقديم المادة.

ضع الماسك مع المنشفات في الانبوب.

