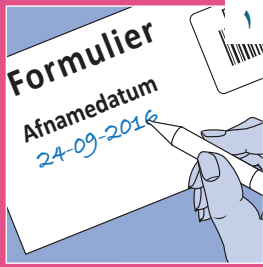


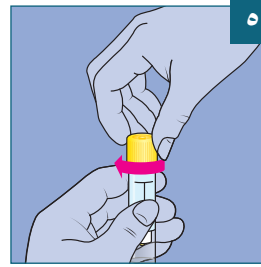
## أب: تعليمات البول لغرض الفحص عن الأمراض المنقولة جنسياً

### التجهيز للإرسال

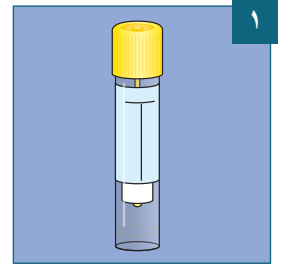
لا تنسى كتابة تاريخ أخذ العينة.



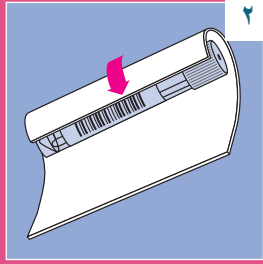
اغلق السداد بإحكام.



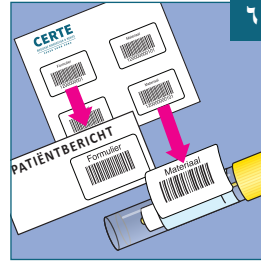
يوجد أنبوب في العلبة ذو سداة صفراء اللون.



ضع الورقة التي تمتص حول القارورة الصغيرة.

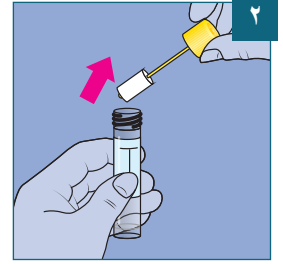


الصق الستيكر (الاستمارة) على رسالة المريض والستيكر (مواد) على الأنبوب يجب أن يكون الستيكر مع الباركود ملصقين على الأنبوب.

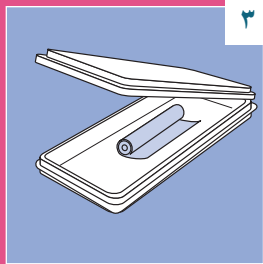


اكتب تاريخ أخذ العينة على رسالة المريض .

افتح السداة وخذ الماسك بمنشفات من الأنبوب.



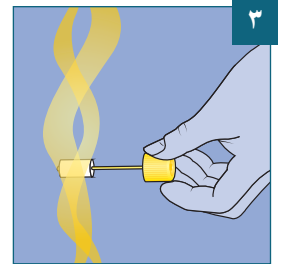
ضعها في علبة التعليب الصغيرة.



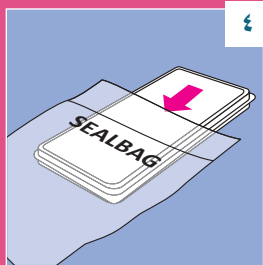
ت ١ يفضل أخذ عينة البول في الصباح الباكر في كل الحالات بعد ساعة على عدم التبول.

تبول في الجزء الأول من ت ١ ب ١ على المنشفات تم أتم التبول في المراض.

انتبه: يجب ان تبثل المنشفات كاملاً ت ٢.



ضع علبة التعليب الصغيرة في الكيس البلاستيكي ثم اغلقه.



ضع الاستمارة في جيب صغير اضافي على الكيس البلاستيكي.

سيقدم لك طبيب العائلة الخاص بك معلومات عن تقديم المادة.

ادخل الماسك مع المنشفات في الأنبوب.

